

HAA INFORMATION

重 要

平成29年4月1日
株式会社HAA神戸 車輻部 検査課

会員各位

車輻展開図表記方法変更のお知らせ

平素は格別のお引き立てを賜りまして、誠にありがとうございます。

この度、HAA神戸では第859回USSグローブネット接続2周年フェスタ(平成29年5月13日)より、車輻展開図表記方法の一部を下記のとおり変更いたします。

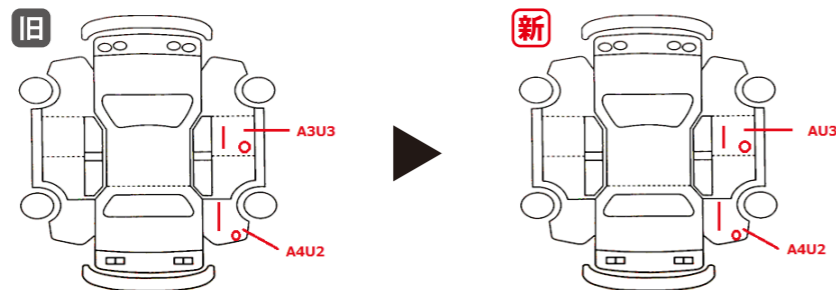
会員の皆様に於かれましては、変更内容をご確認頂きオークションへのご参加賜りますよう、何卒宜しくお願ひ申し上げます。

記 【変更内容】 詳細は下記をご確認ください

【変更実施日】 平成29年5月13日開催
第859回 USSグローブネット接続2周年フェスタより
以上

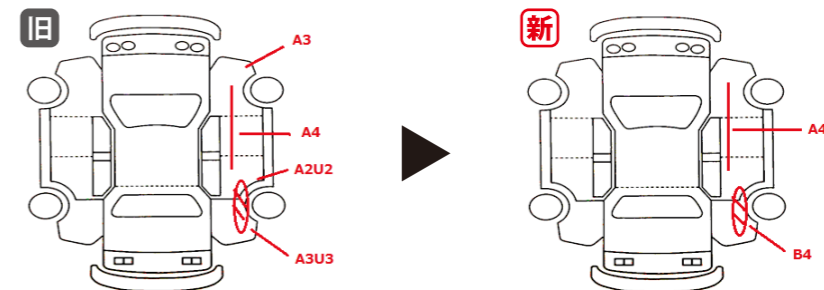
株式会社HAA神戸 〒651-0082 兵庫県神戸市中央区小野浜町21-1
TEL:078-326-5566(車輻部 検査課:ガイダンス2番)

1 同一パネルに同一レベルの傷・凹みが異なる位置にある場合



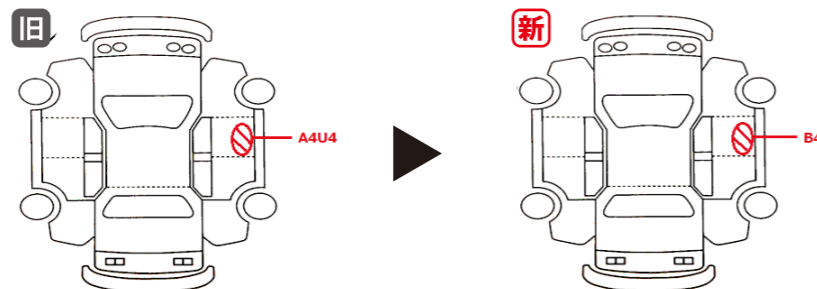
右フロントドアパネル様に、同一パネル内に同一瑕疵レベルのキズ・凹みがある場合は、表記をまとめて **AU3** と表記
右リアフェンダーのように瑕疵レベルの違うキズ・凹みがある場合は従来どおり **A4U2** と表記する

3 隣接するパネルに、連続して損傷がある場合



現状、各パネルに対し **A** や **U** の表記をしているものを、新表記では隣接するパネルに連続して損傷がある場合に限り、その損傷に対し右図のようにまとめて表記する。

2 キズを伴う凹みがある場合

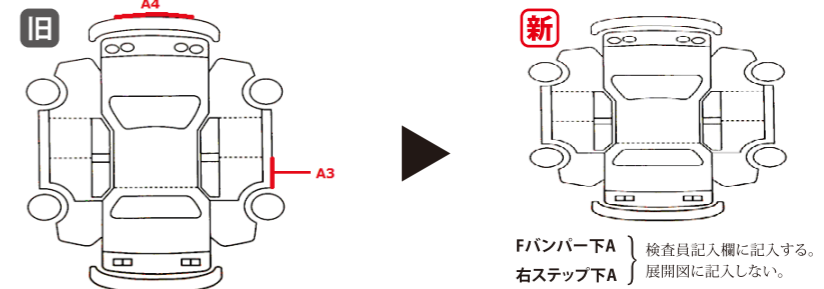


傷を伴っている凹み、**B1~B4** で表記する

B1 ゴルフボール程度の、キズを伴う凹み **B2** テニスボール程度の、キズを伴う凹み
B3 サッカーボール程度の、キズを伴う凹み **B4** B3を超えるもの

瑕疵レベルはキズ又は、へこみの大きい方で表記 … (例) A2U4 ▶ **B4** A3U1 ▶ **B3**

4 バンパーやサイドステップドアプロテクター下面(底面)に傷がある場合



現状、展開図に表記していたものを、新表記では検査員記入欄に記入する。

F/Rバンパー下A 左/右ステップ下A 左/右ドアプロテクター下A 等

Fバンパー下A } 検査員記入欄に記入する。
右ステップ下A } 展開図に記入しない。

☎ 078-326-5566



お問い合わせの際はお手元にPOSカード、IDカードをご用意の上、会員番号をお申し出ください。